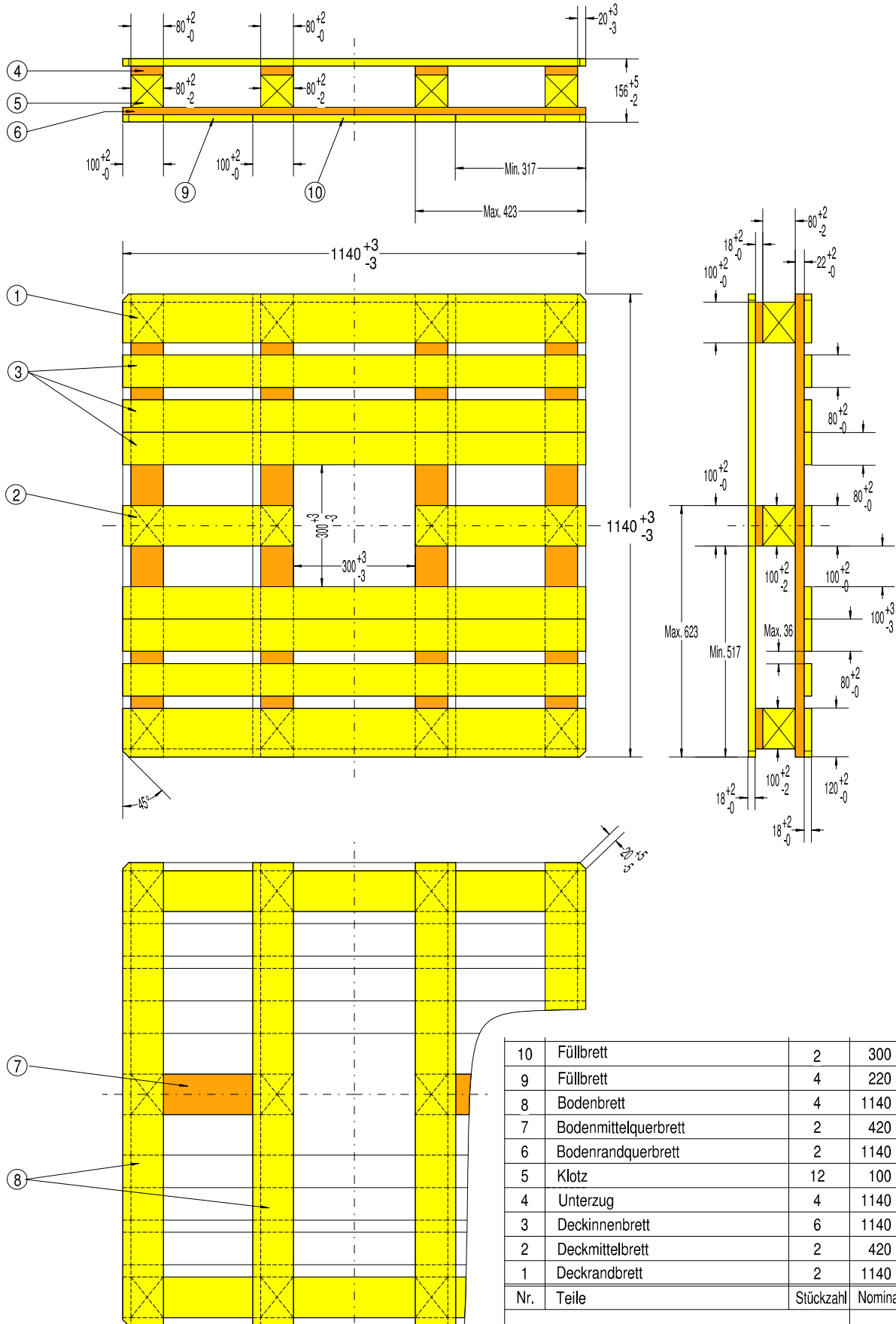


Spezifikationszeichnung



10	Füllbrett	2	300 × 100 × 18
9	Füllbrett	4	220 × 100 × 18
8	Bodenbrett	4	1140 × 100 × 18
7	Bodenmittelquerbrett	2	420 × 100 × 18
6	Bodenrandquerbrett	2	1140 × 100 × 18
5	Klotz	12	100 × 80 × 80
4	Unterzug	4	1140 × 80 × 22
3	Deckinnenbrett	6	1140 × 80 × 18
2	Deckmittelbrett	2	420 × 100 × 18
1	Deckrandbrett	2	1140 × 120 × 18
Nr.	Teile	Stückzahl	Nominale Abmessungen

Nominales Holzvolumen : 48,5 dm³

Maße & Toleranzen in mm Projektion \oplus - \ominus

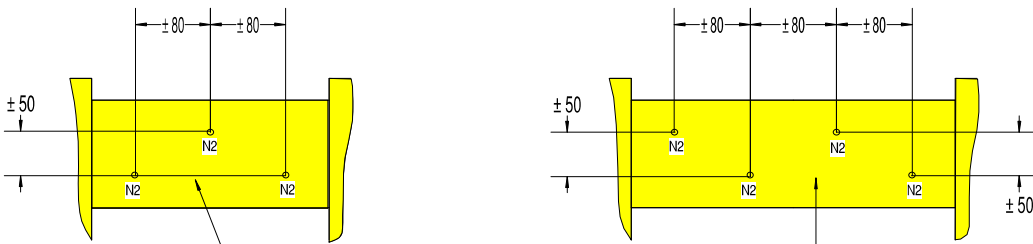
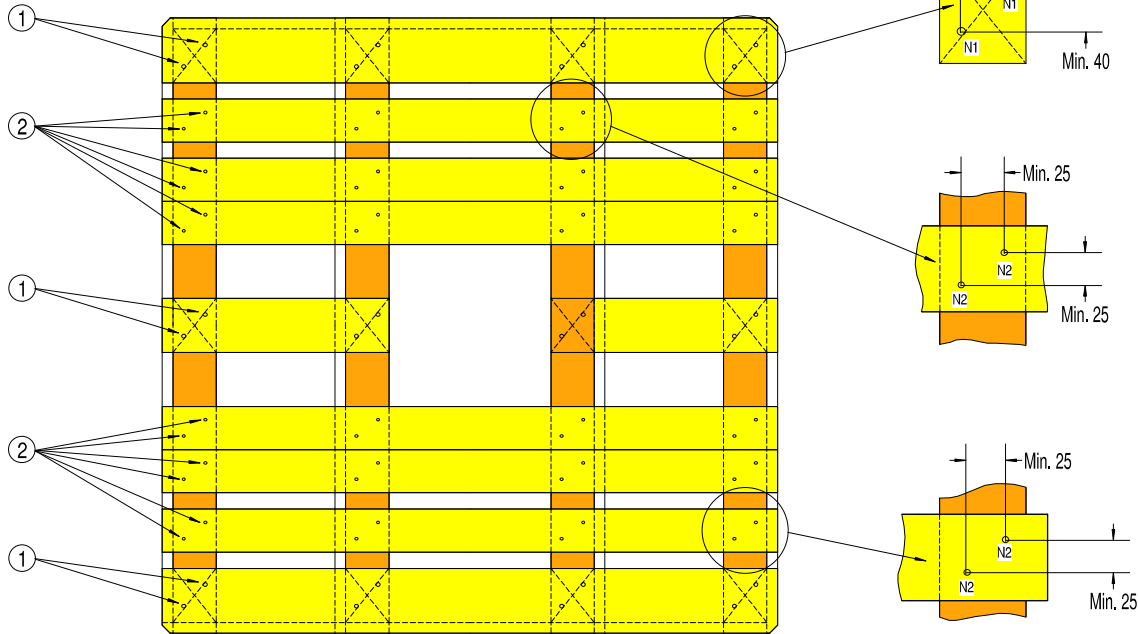
Holzpalette 1140 × 1140 mm

CP8

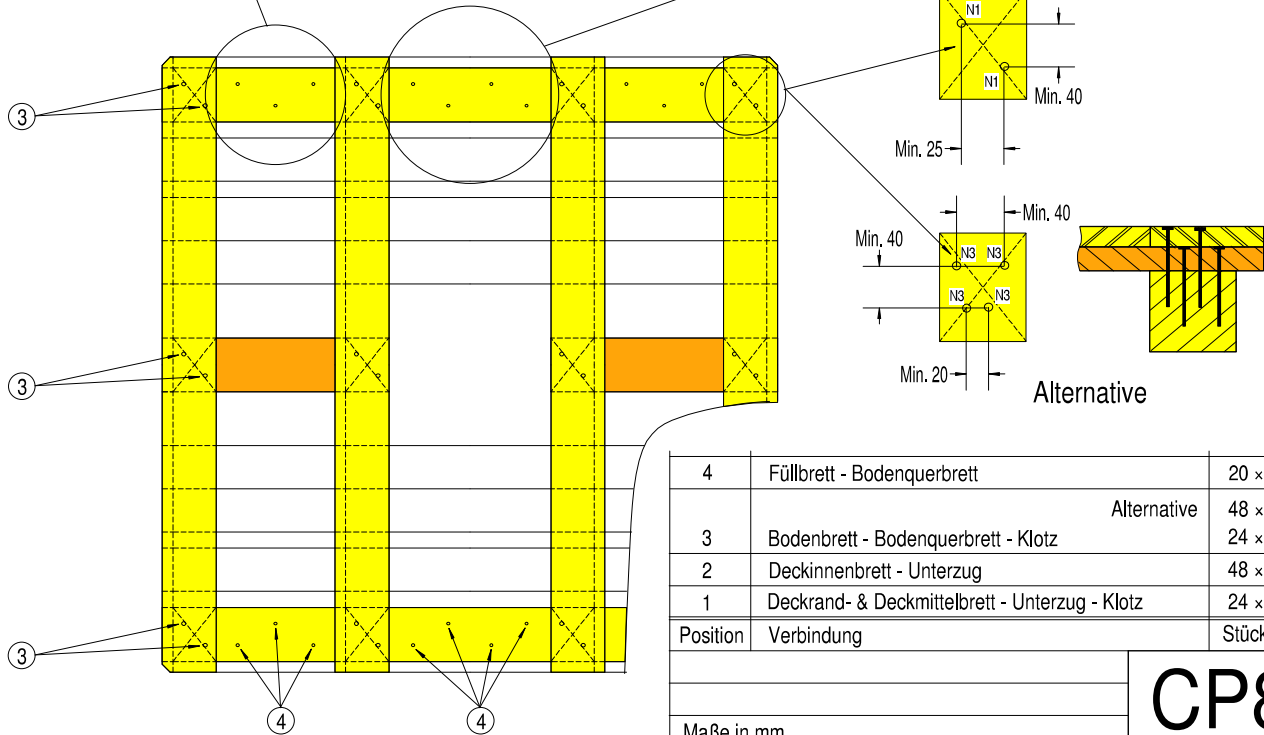
April 2004
Ausgabe : 6

Befestigungsbild

Draufsicht



Unteransicht



4	Füllbrett - Bodenquerbrett	20 x N2
		Alternative 48 x N3
3	Bodenbrett - Bodenquerbrett - Klotz	24 x N1
2	Deckinnenbrett - Unterzug	48 x N2
1	Deckrand- & Deckmittelbrett - Unterzug - Klotz	24 x N1
Position	Verbindung	Stückzahl

Maße in mm		CP8
Holzpalette 1140 x 1140 mm		
		April 2004
		Ausgabe : 6